



Building a better
working world

«Эрнст энд Янг» ЖШС
Әл-Фараби д-лы, 77/7
«Есентай Тауэр» ғимараты
Алматы қ., 050060
Қазақстан Республикасы
Тел.: +7 727 258 5960
Факс: +7 727 258 5961
www.ey.com

ТОО «Эрнст энд Янг»
пр. Аль-Фараби, 77/7
здание «Есентай Тауэр»
г. Алматы, 050060
Республика Казахстан
Тел.: +7 727 258 5960
Факс: +7 727 258 5961

Ernst & Young LLP
Al-Farabi ave., 77/7
Esentai Tower
Almaty, 050060
Republic of Kazakhstan
Tel.: +7 727 258 5960
Fax: +7 727 258 5961

Тәуелсіз аудиторлардың есебі

«Ұлттық ақпараттық технологиялар» АҚ-ның акционеріне:

Біз «Ұлттық ақпараттық технологиялар» АҚ-ның (бұдан әрі – «Компания») қоса беріліп отырған қаржылық есептілігіне аудит жүргіздік, әрі оған 2013 жылғы 31 желтоқсандағы жағдай бойынша қаржылық жағдай туралы есеп және көрсетілген күнге аяқталған жыл үшін жиынтық кіріс туралы есеп, ақша қаражатының қозғалысы туралы есеп және капиталдағы өзгерістер туралы есеп, сондай-ақ есеп саясатының маңызды аспектілері туралы ақпарат пен басқа да түсіндірме ақпараты жатады.

Қаржылық есептілікке қатысты басшылықтың жауапкершілігі

Компания басшылығы осы қаржылық есептілікті Халықаралық қаржылық есептілік стандарттарына сәйкес әзірлеуге және дұрыс беруге әрі басшылықтың пікірінше шынайы емес әрекеттердің немесе қате салдарынан маңызды бұрмалануы жоқ қаржылық есептілікті дайындау үшін қажет деп айқындайтын ішкі бақылау процедуралары үшін жауап береді.

Аудиторлардың жауапкершілігі

Біздің міндетіміз жүргізілген аудиттің негізінде осы қаржылық есептілік туралы өз ойымызды білдіру болып табылады. Біз аудитті Халықаралық аудит стандарттарына сәйкес жүргіздік. Бұл стандарттар біздің әдеп нормаларын сақтауымызды, аудитті қаржылық есептілікте маңызды бұрмаланулардың жоқтығына жеткілікті түрде сенімді болатындай етіп жоспарлауымызды және жүргізуімізді талап етеді.

Аудит қаржылық есептілікте берілген сомалар мен ақпаратқа қатысты аудиторлық дәлелдер алуға бағытталған процедуралардың орындалуын қамтиды. Шынайы емес әрекеттердің немесе қатенің салдарынан қаржылық есептіліктің едәуір бұрмалану тәуекелін бағалауды қоса алғанда, процедураларды таңдау аудитор тұжырымдарына негізделеді. Бұл тәуекелді бағалау кезінде аудитор қаржылық есептілікті дайындау мен дұрыс беруге қатысты ішкі бақылау аспектілерін компанияның ішкі бақылау жүйесінің тиімділігі туралы пікірін білдіру үшін емес, нақты жағдайларда қажет аудит процедураларын анықтау үшін қарастырады. Сондай-ақ Аудит таңдалған есеп саясатының орындылығы мен басшылық жасаған бухгалтерлік бағалаулардың негізділігін бағалауды және тұтас қаржылық есептіліктің берілуін бағалауды қамтиды.



Біз алынған аудиторлық дәлелдер өз пікірімізді білдіру үшін жеткілікті әрі лайықты болып табылады деп санаймыз.



Building a better
working world

Пікір

Біздің ойымызша қаржылық есептілік барлық маңызды аспектілерде «Ұлттық ақпараттық технологиялар» АҚ-ның 2013 жылдың 31 желтоқсанына қаржылық жағдайын, сондай-ақ көрсетілген күнге аяқталған жыл үшін оның қаржы нәтижелері мен ақша қаражатының қозғалысын Халықаралық қаржылық есептілік стандарттарына сәйкес лайықты түрде көрсетеді.

Ernst & Young LLP



Александр Назаркупов
Аудитор

Аудитордың 2012 жылғы 6 қаңтардағы № МФ-0000059 біліктілік куәлігі




Евгений Жемалетдинов
«Эрнст энд Янг» ЖШС-тің
Бас директоры

Қазақстан Республикасының аумағында
аудиторлық қызметпен айналысуға арналған
мемлекеттік лицензия: сериясы МФЮ - 2, №
0000003, Қазақстан Республикасы Қаржы
Министрлігімен
2005 жылғы 15 шілдеде берілген.

2014 жылғы 9 сәуір

ҚАРЖЫЛЫҚ ЖАҒДАЙ ТУРАЛЫ ЕСЕП

| (мың теңгемен) | Ескерт. | 31 желтоқсанға | |
|---|---------|-------------------|------------------|
| | | 2013 жыл | 2012 жыл* |
| АКТИВТЕР | | | |
| Ұзақ мерзімді активтер | | | |
| Негізгі құралдар | 6 | 3.534.092 | 1.914.740 |
| Материалдық емес активтер | 7 | 481.474 | 424.563 |
| Банктік салымдар | 8 | 50.000 | — |
| Келешек кезеңдердің шығыстары | 9 | 157.957 | 218.915 |
| Басқа да қаржы активтері | | 6.359 | — |
| Басқа да ұзақ мерзімді активтер | | 12.273 | — |
| | | 4.242.155 | 2.558.218 |
| Ағымдағы активтер | | | |
| Қорлар | 10 | 48.941 | 37.922 |
| Сауда және басқа да дебиторлық берешек | 11 | 9.738.184 | 34.845 |
| Табыс салығы бойынша алдын ала төлем | | 85.405 | — |
| Басқа да салықтар бойынша алдын ала төлем | | 5.581 | 3.770 |
| Берілген аванстар | | 11.263 | 23.175 |
| Басқа да ағымдағы қаржы активтері | 12 | 288.131 | 64.001 |
| Басқа да ағымдағы активтер | 13 | 93.906 | 69.722 |
| Банктік салымдар | 8 | 2.655.090 | 5.360.990 |
| Ақша қаражаты және олардың баламалары | 14 | 69.131 | 114.932 |
| | | 12.995.632 | 5.709.357 |
| АКТИВТЕРДІҢ ЖИЫНЫ | | 17.237.787 | 8.267.575 |
| КАПИТАЛ ЖӘНЕ МІНДЕТТЕМЕЛЕР | | | |
| Капитал | | | |
| Жарғылық капитал | 15 | 4.029.490 | 4.029.490 |
| Резервтік капитал | 15 | 91.511 | 91.511 |
| Бөлінбеген пайда | | 2.048.350 | 1.611.006 |
| Капитал жиыны | | 6.169.351 | 5.732.007 |
| Ұзақ мерзімді міндеттемелер | | | |
| Мерзімі ұзартылған салық бойынша міндеттеме | 23 | 16.911 | 13.567 |
| Қаржылық жал бойынша міндеттеме | 16 | 111.454 | — |
| | | 128.365 | 13.567 |
| Ағымдағы міндеттемелер | | | |
| Кредиторлық берешек | 17 | 10.071.215 | 1.506.350 |
| Қаржылық жал бойынша міндеттеме | 16 | 43.891 | — |
| Табыс салығы бойынша міндеттеме | | — | 136.216 |
| Төленуге жататын ҚҚС | | 393.043 | 415.392 |
| Жұмыскерлердің алдындағы берешек | 18 | 253.972 | 270.238 |
| Алынған аванстар | | 12.626 | 7.891 |
| Өзге ағымдағы міндеттемелер | 19 | 165.324 | 185.914 |
| | | 10.940.071 | 2.522.001 |
| КАПИТАЛ МЕН МІНДЕТТЕМЕЛЕР ЖИЫНЫ | | 17.237.787 | 8.267.575 |

* Осы бағанда келтірілген кейбір сомалар 2012 жылғы қаржылық есептіліктегі сомаларға сәйкес келмейді және жасалған қайта топтастыруларды көрсетеді, олар туралы толық ақпарат 5-ескертпеде келтірілген.

Басқарма Төрағасы

Қаржы директоры – бас бухгалтер

Бас бухгалтердің орынбасары



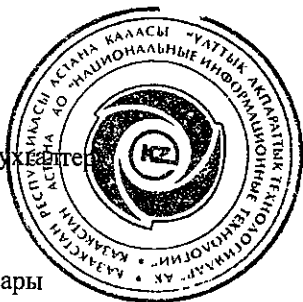
Б.Б. Мусин
 Қ.Н. Лезжая
 А.С. Смагулова

6-34 бет аралығындағы есеп саясаты мен ескертпелер осы қаржылық есептіліктің ажырамас бөлігі болып табылады.

ЖИЫНТЫҚ КІРІС ТУРАЛЫ ЕСЕП


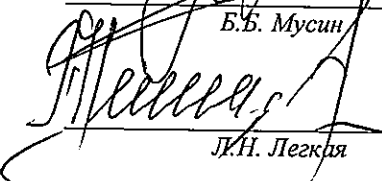

| (мың теңгемен) | Ескерт. | 31 желтоқсанда аяқталған жылдар үшін | |
|---|---------|---|------------------|
| | | 2013 жыл | 2012 жыл |
| Түсім | 20 | 20.007.286 | 17.895.589 |
| Сатылған тауарлар мен көрсетілген қызметтердің өзіндік құны | 21 | (18.297.724) | (15.634.986) |
| Жалпы пайда | | 1.709.562 | 2.260.603 |
| Әкімшілік шығыстар | 22 | (644.962) | (630.268) |
| Өткізу шығыстары | 23 | (25.723) | (13.926) |
| Басқа да кірістер | | 17.142 | 11.177 |
| Басқа да шығыстар | | (4.260) | (2.530) |
| Операциялық табыс | | 1.051.759 | 1.625.056 |
| Оң бағамдық айырма, нетто | | (102) | 55 |
| Қаржыландырудан болған кірістер | 24 | 215.918 | 134.792 |
| Қаржыландыру шығыстары | | (6.739) | - |
| Салық салынғанға дейінгі пайда | | 1.260.836 | 1.759.903 |
| Табыс салығы бойынша шығыстар | 25 | (263.492) | (357.198) |
| Бір жылғы пайда | | 997.344 | 1.402.705 |
| Өзге жиынтық кіріс | | - | - |
| Өзге жиынтық кіріс | | - | - |
| Салықтар шегерілген өзге жиынтық кіріс | | 997.344 | 1.402.705 |

Басқарма Төрағасы



Қаржы директоры – бас бухгалтер

Бас бухгалтердің орынбасары


 Б.Б. Мусин

 Ж.Н. Легкя

 А.С. Смагулова

АҚША ҚАРАЖАТЫНЫҢ ҚОЗҒАЛЫСЫ ТУРАЛЫ ЕСЕП

| <i>(мың теңгемен)</i> | Ескерт. | 31 желтоқсанда аяқталған жылдар үшін | |
|---|---------|---|--------------------|
| | | 2013 жыл | 2012 жыл |
| Операциялық қызметтен болған ақша ағындары: | | | |
| Салық салынғанға дейінгі пайда | | 1.260.836 | 1.759.903 |
| Мыналарға түзетулер: | | | |
| Тозу және амортизация | 21, 22 | 416.692 | 366.656 |
| Келешек кезеңдер шығыстарының амортизациясы | 9 | 60.958 | 60.958 |
| Пайдаланылмаған демалыстар, сыйлықақылар мен соларға байланысты салықтар бойынша резервті есептеу | 21, 22 | 155.073 | 203.848 |
| Күмәнді дебиторлық берешек пен берілген аванстардың құнсыздануы бойынша резервті есептеу | | 557 | 2.279 |
| Өтпейтін қорлар бойынша резервті есептеу | 10 | 12.982 | 3.255 |
| Айыппұлдар бойынша резервті есептеу | 19 | 38.430 | 38.623 |
| Қаржыландырудан болған кірістер | | (215.918) | (134.792) |
| Қаржыландыру шығыстары | | 6.739 | – |
| Негізгі құралдардың шығуынан болған залал | | 1.621 | 1.474 |
| Негізгі құралдардың құнсыздануынан болған залал | 6 | – | 23.573 |
| Теріс бағамдық айырма, нетто | | – | (55) |
| | | 1.737.970 | 2.325.722 |
| Қорлардағы өзгеріс | | (24.001) | (4.139) |
| Сауда және басқа да дебиторлық берешектегі өзгеріс | | (9.703.846) | (19.014) |
| Басқа да салықтар бойынша алдын ала төлемдегі өзгеріс | | (1.811) | 1.559 |
| Берілген аванстардағы өзгеріс | | 11.862 | 31.250 |
| Басқа да ағымдағы қаржы активтеріндегі, басқа да ұзақ мерзімді және ағымдағы активтердегі өзгеріс | | (235.668) | (28.262) |
| Төленуге жататын ҚҚС-тегі өзгеріс | | (6.758) | 415.392 |
| Кредиторлық берешектегі өзгеріс | | 7.929.163 | 1.367.252 |
| Қызметкерлердің алдындағы берешектегі өзгеріс | | (171.339) | (72.830) |
| Басқа да ағымдағы міндеттемелер мен алынған аванстардағы өзгеріс | | (54.285) | 94.213 |
| | | (518.713) | 4.111.143 |
| Төленген табыс салығы | | (445.992) | (142.841) |
| Алынған сыйақы | | 180.141 | 115.085 |
| Операциялық қызметтен түскен ақша қаражатының таза (пайдаланылу)/түсімі | | (784.564) | 4.083.387 |
| Инвестициялық қызметтен болатын ақша ағындары: | | | |
| Банк салымдарын орналастыру | | (10.864.538) | (15.104.654) |
| Банк салымдарын алу | | 13.520.438 | 11.863.668 |
| Негізгі құралдарды сатып алу | 6 | (1.074.270) | (576.147) |
| Материалдық емес активтерді сатып алу | 7 | (94.167) | (229.575) |
| Әзірлеу шығындары | 7 | (25.070) | – |
| Қызметкерлерге берілген қарыздар | | (15.024) | – |
| Инвестициялық қызметте ақша қаражатының таза түсуі/(пайдаланылуы) | | 1.447.369 | (4.046.708) |

6-34 бет аралығындағы есеп саясаты мен ескертпелер осы қаржылық есептіліктің ажырамас бөлігі болып табылады.

АҚША ҚАРАЖАТЫНЫҢ ҚОЗҒАЛЫСЫ ТУРАЛЫ ЕСЕП (жалғасы)

| (мың теңгемен) | Ескерт. | 31 желтоқсанда аяқталған жылдар үшін | |
|---|-----------|---|------------------|
| | | 2013 жыл | 2012 жыл |
| Қаржылық қызметтен түскен ақша ағымдары: | | | |
| Қаржылық жал бойынша міндеттемелерді төлеу | 16 | (148.606) | — |
| Төленген дивидендтер | 15 | (560.000) | (450.000) |
| Қаржылық қызметтен түскен ақша қаражатының таза пайдаланылуы | | (708.606) | (450.000) |
| Ақша қаражаты және олардың баламаларының таза өзгеруі | | (45.801) | (413.321) |
| Жыл басындағы ақша қаражаты мен олардың баламалары | | 114.932 | 528.253 |
| Жыл соңындағы ақша қаражаты мен олардың баламалары | 14 | 69.131 | 114.932 |

АҚШАЛАЙ ЕМЕС ОПЕРАЦИЯЛАР – ақпаратты қосымша ашып көрсету:

2013 жылы негізгі құралдардың сатып алынуы 635.702 мың теңге сомасына (2012 жылы: нөл) негізгі құралдарды сатып алу бойынша кредиторлық берешектің ұлғаюына түзетілді.

2013 жылы Компания 9.331 мың теңге және тиісінше 48.884 мың теңге (2012 жылы: нөл) сомасына тозу және амортизация бойынша шығындарды әзірлеуге негізгі құралдар мен шығындардың баланстық құнына капиталдандырды.

2013 жылдың ішінде қаржылық жал шартына сәйкес Компания баланстық құны 265.367 мың теңге болатын негізгі құралдарды алды. Бұл операция ақша қаражатының қозғалысы туралы есептен алынып тасталды.

Басқарма Төрағасы

Қаржы директоры – бас бухгалтер

Бас бухгалтердің орынбасары



[Signature]
Б.Б. Мусин

[Signature]
Л.Н. Легкая

[Signature]
А.С. Смагулова

КАПИТАЛДАҒЫ ӨЗГЕРІСТЕР ТУРАЛЫ ЕСЕП

| (мың теңгемен) | Ескерт. | Жарғылық капитал | Резервтік капитал | Бөлінбеген пайда | Жиыны |
|--------------------------------------|---------|------------------|-------------------|------------------|-----------|
| 2012 жылдың 1 қаңтарына | | 4.029.490 | 91.511 | 658.301 | 4.779.302 |
| Бір жылғы пайда | | — | — | 1.402.705 | 1.402.705 |
| Өзге жиынтық кіріс | | — | — | — | — |
| Бір жылғы жиынтық кіріс жиыны | | — | — | 1.402.705 | 1.402.705 |
| Дивидендтер | 15 | — | — | (450.000) | (450.000) |
| 2012 жылдың 31 желтоқсанына | | 4.029.490 | 91.511 | 1.611.006 | 5.732.007 |
| Бір жылғы пайда | | — | — | 997.344 | 997.344 |
| Өзге жиынтық кіріс | | — | — | — | — |
| Бір жылғы жиынтық кіріс жиыны | | — | — | 997.344 | 997.344 |
| Дивидендтер | 15 | — | — | (560.000) | (560.000) |
| 2013 жылдың 31 желтоқсанына | | 4.029.490 | 91.511 | 2.048.350 | 6.169.351 |

Басқарма Төрағасы

Қаржы директоры – бас бухгалтер

Бас бухгалтердің орынбасары



Б.Б. Мусин

Л.Н. Дегкая

А.С. Смагулова

Отчет независимых аудиторов

Акционеру и Руководству АО «Национальные Информационные Технологии»:

Мы провели аудит прилагаемой финансовой отчётности АО «Национальные Информационные Технологии» (далее – «Компания»), которая включает отчёт о финансовом положении по состоянию на 31 декабря 2013 года, отчёт о совокупном доходе, отчёт об изменениях в капитале и отчёт о движении денежных средств за год, закончившийся на указанную дату, а также информацию о существенных аспектах учётной политики и другую пояснительную информацию.

Ответственность руководства в отношении финансовой отчётности

Руководство Компании несёт ответственность за подготовку и достоверное представление данной финансовой отчётности в соответствии с Международными стандартами финансовой отчётности, а также за процедуры внутреннего контроля, необходимые, по мнению руководства, для обеспечения подготовки финансовой отчётности, не содержащей существенных искажений вследствие недобросовестных действий или ошибки.

Ответственность аудиторов

Наша обязанность заключается в том, чтобы выразить мнение о данной финансовой отчётности на основе проведённого аудита. Мы провели аудит в соответствии с Международными стандартами аудита. Данные стандарты требуют, чтобы мы соблюдали этические нормы, спланировали и провели аудит с тем, чтобы получить достаточную уверенность в отсутствии существенного искажения финансовой отчётности.

Аудит включает выполнение процедур, направленных на получение аудиторских доказательств в отношении сумм и информации, представленных в финансовой отчётности. Выбор процедур основывается на суждении аудитора, включая оценку риска существенного искажения финансовой отчётности вследствие недобросовестных действий или ошибки. При оценке этого риска аудитор рассматривает аспекты внутреннего контроля в отношении подготовки и достоверного представления финансовой отчётности с тем, чтобы определить процедуры аудита, необходимые в конкретных обстоятельствах, а не для выражения мнения об эффективности системы внутреннего контроля компании. Аудит также включает оценку уместности выбранной учётной политики и обоснованности бухгалтерских оценок, сделанных руководством, и оценку общего представления финансовой отчётности в целом.

Мы считаем, что полученные нами аудиторские доказательства являются достаточными и надлежащими для выражения нашего мнения.



Building a better
working world

Мнение

По нашему мнению, финансовая отчётность во всех существенных аспектах достоверно отражает финансовое положение АО «Национальные Информационные Технологии» на 31 декабря 2013 года, а также его финансовые результаты и движение денежных средств за год, закончившийся на указанную дату, в соответствии с Международными стандартами финансовой отчётности.


Ernst & Young LLP



Александр Назаркулов
Аудитор

Квалификационное свидетельство аудитора
№ МФ-0000059 от 6 января 2012 года

9 апреля 2014 года



Евгений Жемалетдинов
Генеральный директор
ТОО «Эрнст энд Янг»

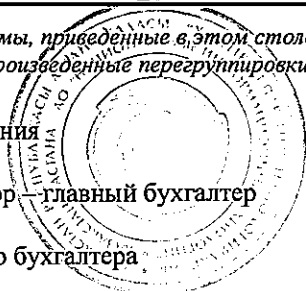
Государственная лицензия на занятие
аудиторской деятельностью на территории
Республики Казахстан: серия МФЮ-2,
№ 0000003, выданная Министерством
Финансов Республики Казахстан
от 15 июля 2005 года

ОТЧЁТ О ФИНАНСОВОМ ПОЛОЖЕНИИ

| (в тысячах тенге) | Прим. | На 31 декабря | |
|---|-------|-------------------|------------------|
| | | 2013 года | 2012 года* |
| АКТИВЫ | | | |
| Долгосрочные активы | | | |
| Основные средства | 6 | 3.534.092 | 1.914.740 |
| Нематериальные активы | 7 | 481.474 | 424.563 |
| Банковские вклады | 8 | 50.000 | — |
| Расходы будущих периодов | 9 | 157.957 | 218.915 |
| Прочие финансовые активы | | 6.359 | — |
| Прочие долгосрочные активы | | 12.273 | — |
| | | 4.242.155 | 2.558.218 |
| Текущие активы | | | |
| Запасы | 10 | 48.941 | 37.922 |
| Торговая и прочая дебиторская задолженность | 11 | 9.738.184 | 34.845 |
| Предоплата по подоходному налогу | | 85.405 | — |
| Предоплата по прочим налогам | | 5.581 | 3.770 |
| Авансы выданные | | 11.263 | 23.175 |
| Прочие текущие финансовые активы | 12 | 288.131 | 64.001 |
| Прочие текущие активы | 13 | 93.906 | 69.722 |
| Банковские вклады | 8 | 2.655.090 | 5.360.990 |
| Денежные средства и их эквиваленты | 14 | 69.131 | 114.932 |
| | | 12.995.632 | 5.709.357 |
| ИТОГО АКТИВОВ | | 17.237.787 | 8.267.575 |
| КАПИТАЛ И ОБЯЗАТЕЛЬСТВА | | | |
| Капитал | | | |
| Уставный капитал | 15 | 4.029.490 | 4.029.490 |
| Резервный капитал | 15 | 91.511 | 91.511 |
| Нераспределенная прибыль | | 2.048.350 | 1.611.006 |
| Итого капитала | | 6.169.351 | 5.732.007 |
| Долгосрочные обязательства | | | |
| Обязательство по отсроченному налогу | 23 | 16.911 | 13.567 |
| Обязательство по финансовой аренде | 16 | 111.454 | — |
| | | 128.365 | 13.567 |
| Текущие обязательства | | | |
| Кредиторская задолженность | 17 | 10.071.215 | 1.506.350 |
| Обязательство по финансовой аренде | 16 | 43.891 | — |
| Обязательство по подоходному налогу | | — | 136.216 |
| НДС к уплате | | 393.043 | 415.392 |
| Задолженность перед работниками | 18 | 253.972 | 270.238 |
| Авансы полученные | | 12.626 | 7.891 |
| Прочие текущие обязательства | 19 | 165.324 | 185.914 |
| | | 10.940.071 | 2.522.001 |
| ИТОГО КАПИТАЛА И ОБЯЗАТЕЛЬСТВ | | 17.237.787 | 8.267.575 |

* Некоторые суммы, приведенные в этом столбце, не соответствуют суммам в финансовой отчётности за 2012 год и отражают произведенные перегруппировки, подробная информация о которых приводится в Примечании 5.

Председатель правления
 Финансовый директор — главный бухгалтер
 Заместитель главного бухгалтера



(Signature)
 Мусин Б.Б.
(Signature)
 Лежкая Л.Н.
(Signature)
 Смагулова А.С.

Учётная политика и примечания на страницах с 6 по 34 являются неотъемлемой частью данной финансовой отчётности.

ОТЧЁТ О СОВОКУПНОМ ДОХОДЕ


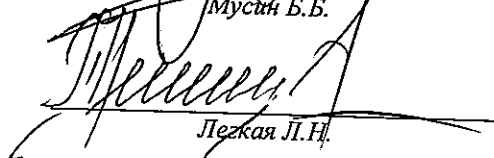

| (в тысячах тенге) | Прим. | За годы, закончившиеся 31 декабря | |
|---|-------|--------------------------------------|---------------------|
| | | 2013 года | 2012 года |
| Выручка | | | |
| Себестоимость реализованных товаров и услуг | 20 | 20.007.286 | 17.895.589 |
| Валовая прибыль | 21 | (18.297.724) | (15.634.986) |
| | | 1.709.562 | 2.260.603 |
| Административные расходы | 22 | (644.962) | (630.268) |
| Расходы по реализации | 23 | (25.723) | (13.926) |
| Прочие доходы | | 17.142 | 11.177 |
| Прочие расходы | | (4.260) | (2.530) |
| Операционная прибыль | | 1.051.759 | 1.625.056 |
| Положительная курсовая разница, нетто | | (102) | 55 |
| Доходы от финансирования | 24 | 215.918 | 134.792 |
| Расходы по финансированию | | (6.739) | |
| Прибыль до налогообложения | | 1.260.836 | 1.759.903 |
| Расходы по подоходному налогу | 25 | (263.492) | (357.198) |
| Прибыль за год | | 997.344 | 1.402.705 |
| Прочий совокупный доход | | - | - |
| Прочий совокупный доход | | - | - |
| Итого совокупный доход, за вычетом налогов | | 997.344 | 1.402.705 |

Председатель правления

Финансовый директор – главный бухгалтер

Заместитель главного бухгалтера




 Мусатай Б.Б.

 Лезкая Ж.Н.

 Смагулова А.С.

ОТЧЁТ О ДВИЖЕНИИ ДЕНЕЖНЫХ СРЕДСТВЗа годы, закончившиеся
31 декабря

| <i>(в тысячах тенге)</i> | Прим. | За годы, закончившиеся 31 декабря | |
|---|--------|--------------------------------------|--------------------|
| | | 2013 года | 2012 года |
| Денежные потоки от операционной деятельности: | | | |
| Прибыль до налогообложения | | 1.260.836 | 1.759.903 |
| Корректировки на: | | | |
| Износ и амортизация | 21, 22 | 416.692 | 366.656 |
| Амортизацию расходов будущих периодов | 9 | 60.958 | 60.958 |
| Начисление резерва по неиспользованным отпускам, премиям и связанными с ними налогами | 21, 22 | 155.073 | 203.848 |
| Начисление резерва по сомнительной дебиторской задолженности и обесценению авансов выданных | | 557 | 2.279 |
| Начисление резерва по неликвидным запасам | 10 | 12.982 | 3.255 |
| Начисление резерва по штрафам | 19 | 38.430 | 38.623 |
| Доходы от финансирования | | (215.918) | (134.792) |
| Расходы по финансированию | | 6.739 | – |
| Убыток от выбытия основных средств | | 1.621 | 1.474 |
| Убыток от обесценения основных средств | 6 | – | 23.573 |
| Отрицательную курсовую разницу, нетто | | – | (55) |
| | | 1.737.970 | 2.325.722 |
| Изменение в запасах | | (24.001) | (4.139) |
| Изменение в торговой и прочей дебиторской задолженности | | (9.703.846) | (19.014) |
| Изменение в предоплате по прочим налогам | | (1.811) | 1.559 |
| Изменение в авансах выданных | | 11.862 | 31.250 |
| Изменение в прочих текущих финансовых активах, прочих долгосрочных и текущих активах | | (235.668) | (28.262) |
| Изменение в НДС к уплате | | (6.758) | 415.392 |
| Изменение в кредиторской задолженности | | 7.929.163 | 1.367.252 |
| Изменение задолженности перед работниками | | (171.339) | (72.830) |
| Изменение в прочих текущих обязательствах и авансах полученных | | (54.285) | 94.213 |
| | | (518.713) | 4.111.143 |
| Уплаченный подоходный налог | | (445.992) | (142.841) |
| Вознаграждение полученное | | 180.141 | 115.085 |
| Чистое (использование) / поступление денежных средств от операционной деятельности | | (784.564) | 4.083.387 |
| Денежные потоки от инвестиционной деятельности: | | | |
| Размещение банковских вкладов | | (10.864.538) | (15.104.654) |
| Изъятие банковских вкладов | | 13.520.438 | 11.863.668 |
| Приобретение основных средств | 6 | (1.074.270) | (576.147) |
| Приобретение нематериальных активов | 7 | (94.167) | (229.575) |
| Затраты на разработки | 7 | (25.070) | – |
| Займы выданные работникам | | (15.024) | – |
| Чистое поступление / (использование) денежных средств в инвестиционной деятельности | | 1.447.369 | (4.046.708) |

Учётная политика и примечания на страницах с 6 по 34 являются неотъемлемой частью данной финансовой отчётности.

ОТЧЁТ О ДВИЖЕНИИ ДЕНЕЖНЫХ СРЕДСТВ (продолжение)

| (в тысячах тенге) | Прим. | За годы, закончившиеся 31 декабря | |
|--|-------|--------------------------------------|------------------|
| | | 2013 года | 2012 года |
| Денежные потоки от финансовой деятельности: | | | |
| Выплата обязательств по финансовой аренде | 16 | (148.606) | - |
| Дивиденды, выплаченные | 15 | (560.000) | (450.000) |
| Чистое использование денежных средств в финансовой деятельности | | (708.606) | (450.000) |
| Чистое изменение денежных средств и их эквивалентов | | | |
| Денежные средства и их эквиваленты на начало года | | (45.801) | (413.321) |
| Денежные средства и их эквиваленты на конец года | 14 | 69.131 | 114.932 |

НЕДЕНЕЖНЫЕ ОПЕРАЦИИ – Дополнительное раскрытие информации:

В 2013 году приобретения основных средств были скорректированы на увеличение в кредиторской задолженности по приобретению основных средств на сумму 635.702 тысячи тенге (в 2012 году: ноль).

В 2013 году Компания капитализировала в балансовую стоимость основных средств и затрат на разработку затраты по износу и амортизации на сумму 9.331 тысячу тенге и 48.884 тысячи тенге, соответственно (в 2012 году: ноль).

В течение 2013 года в соответствии с договором финансовой аренды Компания получила основные средства с балансовой стоимостью 265.367 тысяч тенге. Данная операция была исключена из отчёта о движении денежных средств.

Председатель правления



Финансовый директор – главный бухгалтер

[Signature]
Мусин Б.Б.

[Signature]
Легкая Л.Н.

Заместитель главного бухгалтера

[Signature]
Смагулова А.С.

ОТЧЁТ ОБ ИЗМЕНЕНИЯХ В КАПИТАЛЕ


| <i>(в тысячах тенге)</i> | Прим. | Уставный капитал | Резервный капитал | Нераспределенная прибыль | Итого |
|--------------------------------------|-------|------------------|-------------------|--------------------------|-----------|
| На 1 января 2012 года | | 4.029.490 | 91.511 | 658.301 | 4.779.302 |
| Прибыль за год | | – | – | 1.402.705 | 1.402.705 |
| Прочий совокупный доход | | – | – | – | – |
| Итого совокупный доход за год | | – | – | 1.402.705 | 1.402.705 |
| Дивиденды | 15 | – | – | (450.000) | (450.000) |
| На 31 декабря 2012 года | | 4.029.490 | 91.511 | 1.611.006 | 5.732.007 |
| Прибыль за год | | – | – | 997.344 | 997.344 |
| Прочий совокупный доход | | – | – | – | – |
| Итого совокупный доход за год | | – | – | 997.344 | 997.344 |
| Дивиденды | 15 | – | – | (560.000) | (560.000) |
| На 31 декабря 2013 года | | 4.029.490 | 91.511 | 2.048.350 | 6.169.351 |

Председатель правления

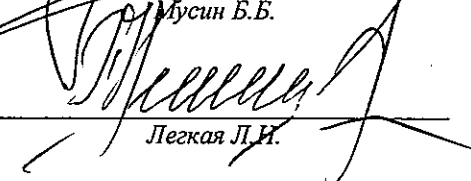
Финансовый директор – главный бухгалтер

Заместитель главного бухгалтера






 Мусин Б.Б.



 Легкая Л.И.



 Смагулова А.С.